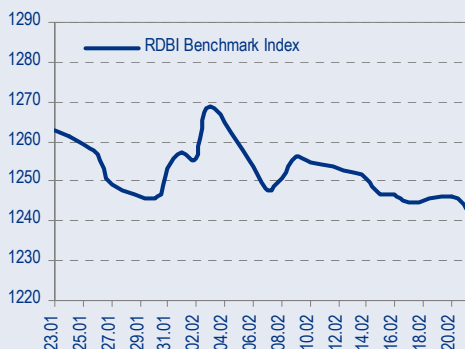
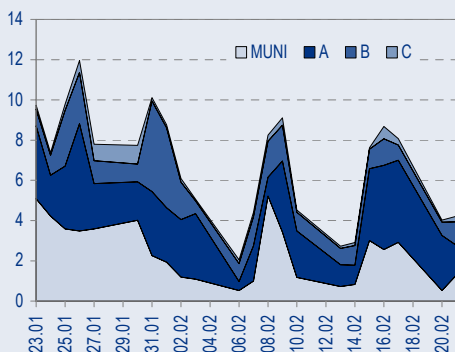




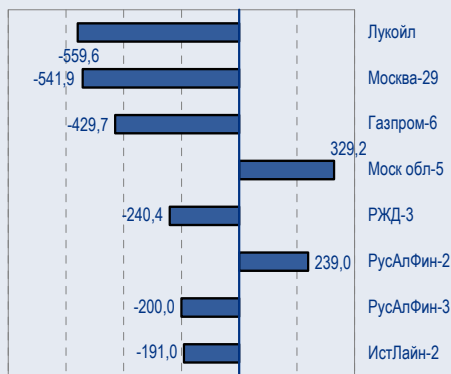
BENCHMARK INDEX КОРПОРАТИВНЫХ ОБЛИГАЦИЙ



ОБОРОТЫ ВТОРИЧНОГО РЫНКА КОРПОРАТИВНЫЕ И МУНИЦИПАЛЬНЫЕ ОБЛИГАЦИИ (БИРЖА И РПС, млрд руб.)



ЛИДЕРЫ ТОРГОВЫХ ОБОРОТОВ БИРЖА И РПС, млн руб. (со знаком изменения цены)



МАКРОСТАТИСТИКА

	22.02.2006	Пред. день
Остатки на корсчетах ЦБ, млрд руб.	327,3	310,7
Обменный курс ЦБ РФ, руб.	28,1908	28,15
Обменный курс USD/EUR	1,1921	1,1925
Цена на нефть URALS, \$/барр.	57,45	56,62
Резервы ЦБ РФ, млрд \$ *	168,4	1,2
MIBOR, %	3,4	3,3
Ставки overnight (оценка ФК Уралсиб)		
Банки первого круга, %	3,5-4,0	4,0-5,0
Банки второго круга, %	4,0-4,5	4,5-5,5
Банки третьего круга, %	4,3-4,5	4,8-5,5

*Попылившая чаша

Управление анализа долговых рынков

Телефон 7 (095) 785-1208
 Веб-сайт www.uralsibcap.ru
 E-mail fisales@uralsib.ru
 Bloomberg USIB

РЫНОК РУБЛЕВЫХ ОБЛИГАЦИЙ

В сравнении с понедельником который стал самым неактивным днем с начала года, вчера активность на рынке выросла, но все еще остается на сравнительно невысоком уровне. Более 70% торгового оборота дня пришлось на корпоративные выпуски. В свою очередь внутри корпоративного сегмента увеличился спрос на выпуски второго-третьего эшелонов, хотя и незначительно, для того чтобы значимо повлиять на цены. По итогам дня рынок гособлигаций торговался ниже, муниципальных облигаций – без изменений, а корпоративных выпусков – несколько немного выше предыдущего дня.

Мы считаем текущие условия вполне подходящими для формирования позиций, в том числе и качественными бумагами. Рынку предстоят праздники, уходить на которые участники предпочтут с «потяжелевшими» портфелями.

На этой неделе мы ожидаем изменения рыночных настроений от нейтральных к позитивным и рекомендуем заранее формировать позиции в расчете на скорый возврат цен рублевых облигаций наверх.

Также обращаем ваше внимание и на умеренную интенсивность первичных размещений, таким образом, приходящий спрос на рублевый долг удовлетворяется по-прежнему за счет покупок на вторичном рынке..... стр.3

ТАКЖЕ В НОМЕРЕ

Экономика Подписан указ о создании Объединенной авиастроительной корпорации

Создание Объединенной авиастроительной корпорации (ОАК) – примечательное событие, хотя пока нынешняя ценность ОАК является скорее символической. Новая компания получит всемерную поддержку со стороны государства в виде прямого финансирования НИОКР, капитальных инвестиций и производственных заказов..... стр.4

Экономика Кремль прогнозирует высокую инфляцию, несмотря на хорошие показатели за январь

..... стр.5

ЛУКОЙЛ Увеличение запасов Сопосо – позитивный фактор для ЛУКОЙЛА

Американская нефтяная компания СопосоPhillips, которая владеет приблизительно 16% акций ЛУКОЙЛа, вчера сообщила о том, что по итогам 2005 г. ее доказанные запасы увеличились примерно на 1,6 млрд барр., что выше суммарной добычи Сопосо, составившей 675 млн барр. в 2005 г. (то есть коэффициент замещения запасов составил 230%). Это предполагает, что запасы ЛУКОЙЛа возросли на 660 млн барр. нефтяного эквивалента..... стр.5

СТАТИСТИКА..... стр.7

Новости

✦ Компания EFES Breweries International N.V. объявила о завершении процедуры поглощения компании «Красный Восток». EFES заплатила 364 млн долл. за 92,34% акций Красного Востока. [Bloomberg]

✦ 21 февраля 2006 года состоялось размещение второго выпуска облигаций ООО «Отечественные лекарства-Финанс». В ходе конкурса по определению ставки первого купона было подано 22 заявки общим объемом 1 442 млн руб. Диапазон ставок в заявках участников размещения составил 9,9 – 10,3% годовых. В результате решением Эмитента была установлена ставка первого купона облигаций на уровне 10,25% годовых, что соответствует доходности 10,5% к оферте через 1,5 года. В ходе конкурса был размещен весь выпуск облигаций. [Cbonds]



Новости

- ✦ Компания EFES Breweries International N.V. объявила о завершении процедуры поглощения компании «Красный Восток». EFES заплатила 364 млн долл. за 92,34% акций Красного Востока. [Bloomberg]
- ✦ 21 февраля 2006 года состоялось размещение второго выпуска облигаций ООО «Отечественные лекарства-Финанс». В ходе конкурса по определению ставки первого купона было подано 22 заявки общим объемом 1 442 млн руб. Диапазон ставок в заявках участников размещения составил 9,9 – 10,3% годовых. В результате решением Эмитента была установлена ставка первого купона облигаций на уровне 10,25% годовых, что соответствует доходности 10,5% к ofercie через 1,5 года. В ходе конкурса был размещен весь выпуск облигаций. [Cbonds]
- ✦ 21 февраля 2006 года на ММВБ состоялся конкурс по определению ставки первого купона по выпуску облигаций КБ «ЮНИАСТРУМ БАНК» объемом 1 млрд руб. Объем поданных на конкурс заявок превысил объем выпуска и составил 1,14 млрд рублей. Диапазон ставок купона, указанных в заявках, составил 10,0-12,7% годовых, при этом основной объем спроса сконцентрировался в диапазоне 12,0-12,5% годовых. В ходе конкурса ставка первого купона определена на уровне 12,5% годовых, выпуск облигаций размещен в полном объеме. [Cbonds]
- ✦ 21 февраля 2006 года на ММВБ состоялся конкурс по определению ставки первого купона по выпуску облигаций «ООО «Агропромышленная компания «Аркада» в объёме 700 млн. руб. Ставка первого купона установлена в размере 13,31% годовых, что соответствует эффективной доходности 13,75% годовых к ofercie. Ставки последующих купонов равны ставке первого купона. Общий спрос на аукционе составил 823,625 млн руб. Количество поданных заявок 33. Диапазон поданных заявок составил от 12,0% до 13,31% годовых. Займ был размещен в ходе конкурса полностью. [Cbonds]
- ✦ 21 февраля 2006 года на ММВБ начались торги облигациями серии 03 ОАО ФСК ЕЭС. [Cbonds]
- ✦ Газпром продал государству 4% акций Атомстройэкспорта, занимающегося экспортом ядерных технологий. [Интерфакс]



Рынок рублевых облигаций

КОММЕНТАРИИ ПО РЫНКУ

В сравнении с понедельником который стал самым неактивным днем с начала года, вчера активность на рынке выросла, но все еще остается на сравнительно невысоком уровне. Более 70% торгового оборота дня пришлось на корпоративные выпуски. В свою очередь внутри корпоративного сегмента увеличивался спрос на выпуски второго-третьего эшелонов, хотя и незначительно, для того чтобы значимо повлиять на цены. По итогам дня рынок гособлигаций торговался ниже, муниципальных облигаций – без изменений, а корпоративных выпусков – несколько немного выше предыдущего дня.

Активность в секторе госбумаг находилась на низком уровне в преддверии сегодняшних аукционов по доразмещению выпусков ОФЗ 46020 и ОФЗ 25060.

Денежный рынок

После прохождения платежей по НДС остатки на корсчетах повысились до 327 млрд руб., что является достаточно высоким уровнем. Ставки overnight снизились и составили 3,8% для банков 1-го круга.

Пока, несмотря на подушку ликвидности способную гасить часть колебаний ставок денежного рынка, рынок МБК остается чувствительным к обязательным ежемесячным платежам, что немедленно транслируется и на рынок долговых обязательств.

До конца месяца предпосылок для удорожания стоимости денег с существующих уровней нет. В то же время, мы не ожидаем снижения стоимости кредитных ресурсов до уровней 1,0-1,5% характерных для большей части прошлого года, наоборот стоимость денег на рынке в среднесрочной перспективе будет постепенно возрастать.

Торговые идеи

Покупать: Балтика (цель – 102,0%), ТМК-2 (цель – 102,6%), МИГ (цель – 101%), Адамант (цель 103%), ЯТХ (12,38% на 8,3 мес.).

Держать ДжейЭфСи-2 (цель – 103,5%), ПИТ-2 (цель – 104,2%).

ТМК-3

ТМК успешно разместила третий выпуск объемом 5 млрд руб. Спрос на аукционе составил 7,75 млрд руб, доходность выпуска к двухлетней оферте составила 8,11%.

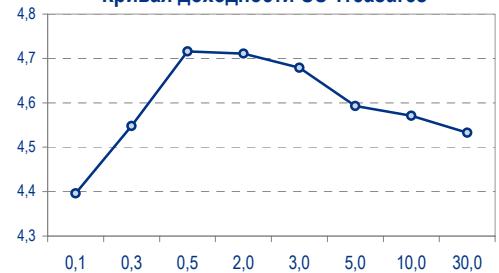
Мы ожидаем, что великолепные финансовые результаты раскрытые компанией ТМК при подготовке к размещению выпуска заставят инвесторов переоценить ценность всей отрасли, что приведет к переходу выпусков трубной отрасли на новые уровни доходности и рекомендуем формировать позиции в бумагах ТМК, ОМК и ЧТПЗ сейчас, пользуясь спадом на рынке.

Копейка-2

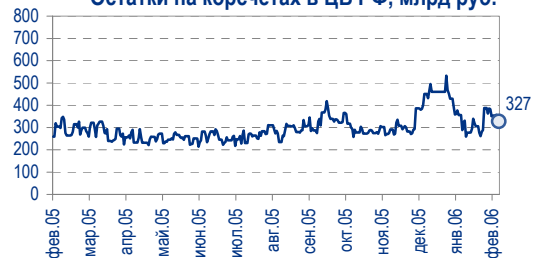
Сегодня Копейка размещает 6-летний выпуск (оферта 3 года) объемом 4 млрд руб. Сегмент розничной торговли является, наверное, одним из самых привлекательных на рынке корпоративных облигаций, а эмитент хорошо известен рынку. Таким образом, размещение позволит оценить спрос на корпоративные выпуски на рынке в целом.

В качестве ориентиров при размещении, мы рекомендуем использовать выпуски Пятерочка-1 (8,56%, 51 мес.) Пятерочка-2 (8,656%, 59 мес.), Магнит (9,12%, 33 мес.) и Перекресток (7,57%, 5 мес.). По своему кредитному качеству Копейка (В-ruBBB) уступает Пятерочке (Ва3/BB-), но превосходит Магнит (NR) который при намного больших объемах продаж имеет существенно более низкую рентабельность и, как следствие более низкие показатели кредитной статистики. Кроме того, Магнит, в отличие от Пятерочки и Копейки не предоставляет консолидированную отчетность по МСФО и не имеет рейтинга. По своим финансовым показателям, Копейка наиболее сравнима с Перекрестком, хотя и работает в другом

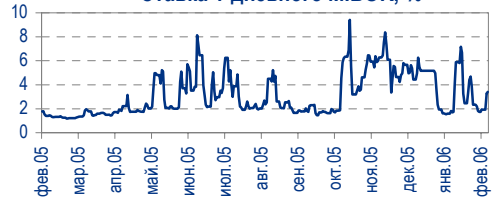
Кривая доходности US Treasures



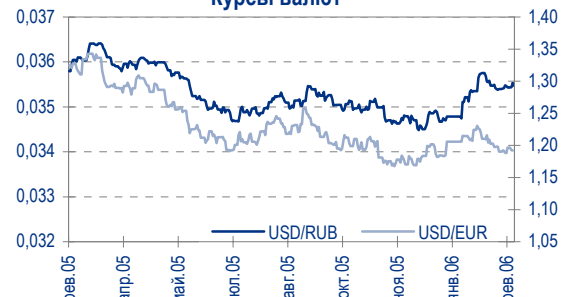
Остатки на корсчетах в ЦБ РФ, млрд руб.



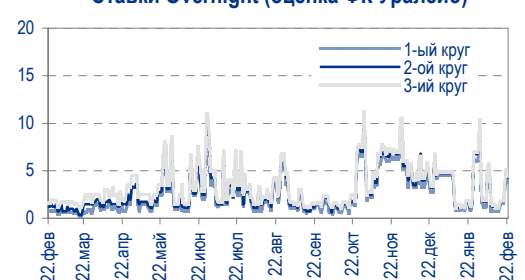
Ставка 1-дневного МIBOR, %



Курсы валют USD / RUB USD / EUR



Ставки Overnight (оценка ФК Уралсиб)





сегменте розничного рынка.

Мы считаем, что доходность Копейка при размещении должна сложиться между уровнями Пятерочки и Магнита и сравнимом с доходностью Перекрестка (с учетом большей дюрации размещаемого выпуска). Справедливый уровень доходности выпуска Копейка-2 к 3-летней оферте мы видим на уровне 8,8-8,9% .

Сегодня

Мы считаем текущие условия вполне подходящими для формирования позиций, в том числе и качественными бумагами. Рынку предстоят праздники, уходить на которые участники предпочтут с «потяжелевшими» портфелями.

В ближайшие дни

На этой неделе мы ожидаем изменения рыночных настроений от нейтральных к позитивным и рекомендуем заранее формировать позиции в расчете на скорый возврат цен рублевых облигаций вверх.

Также обращаем ваше внимание и на умеренную интенсивность первичных размещений, таким образом, приходящий спрос на рублевый долг удовлетворяется по-прежнему за счет покупок на вторичном рынке.

Борис Гинзбург, bginzburgv@uralsib.ru

Экономика

Подписан указ о создании Объединенной авиастроительной корпорации

Объединенная авиастроительная корпорация... Создание Объединенной авиастроительной корпорации (ОАК) – примечательное событие, хотя пока нынешняя ценность ОАК является скорее символической. Новая компания получит всемерную поддержку со стороны государства в виде прямого финансирования НИОКР, капитальных инвестиций и производственных заказов. Это может дать импульс развитию российской авиационной промышленности, которая в течение последнего десятилетия находилась в стагнации. Однако положительный эффект проявится, скорее всего, не раньше чем через два-три года.

...с заметной долей частных инвесторов в структуре капитала...

В понедельник президент России Владимир Путин подписал закон о создании российского национального авиационного производителя – Объединенной авиастроительной корпорации. ОАК объединит крупнейших гражданских и военных авиапроизводителей, в их числе Иркут, МИГ, Сухой, Ильюшин Финанс и Туполев. Предполагается, что доля государства в новой компании составит 55–60%.

...получит всемерную поддержку государства.

По словам министра промышленности и энергетики Виктора Христенко, правительство планирует вывести ОАК на пятое место среди крупнейших авиапроизводителей мира, достигнув годовой выручки 6–8 млрд долл. Христенко также отметил, что благодаря созданию ОАК производство самолетов в России должно возрасти к 2015 г. в 2,5 раза, в том числе производство гражданских самолетов – в 3,5 раза. По словам министра, в ближайшие три года правительство намерено вложить в ОАК около 20 млрд руб.

Государство определило свою долю в ОАК.

На первом этапе в уставной капитал ОАК государство планирует внести 100% акций Сухого, 86% акций Ильюшина, 65,8% акций Туполева и 38% Сокола (Нижний Новгород), 25,5% Производственного объединения им. Ю.А. Гагарина (Комсомольск-на-Амуре), 25,5% акций Производственного объединения им. В. Чкалова (Новосибирск), 58% акций Финансовой лизинговой компании и 38%

Копейка в сравнении с другими ритейлерами

млн руб. (IFRS)	Виктория* (9М 05)	Копейка (9М 05)	Магнит* (9М 05)	Пятерочка (6М 05)
Выручка	11 134	11 401	31 157	17 850
ЕБИТ	557,6	608,8	437,8	1 851,4
ЕБИТДА	699,4	780,1	937,8	2 123,3
Норма ЕБИТ	5,0%	5,3%	1,4%	10,4%
Норма ЕБИТДА	6,3%	6,8%	3,0%	11,9%
Суммарные активы	3 057	7 144	8 123	13 624
Собств капитал	1 188	3 438	723	4 289
Общий долг	1 869	2 386	3 599	4 626
Долг/Капитал	61,1%	41,0%	83,3%	51,9%
Долг/Активы	61,1%	33,4%	44,3%	34,0%
Долг/ЕБИТДА	2,0	2,3	2,9	1,1
Долг/ЕБИТ	2,5	2,9	6,2	1,3
ЕБИТДА/Проценты	отр	5,3	4,0	24,6
ЕБИТ/Проценты	отр	4,1	1,9	21,5

Источники: данные компаний, оценка УРАЛСИБ Кэпитал

** РСБУ*

**Позитивный эффект от создания
Объединенной авиастроительной
корпорации проявится, скорее всего, не
раньше чем через два-три года**



Ильюшин Финанс. Кроме того, правительство преобразует государственные компании – МИГ и Казанское авиационное производственное объединение С.Горбунова (КАПО) – в акционерные общества.

Владимир Тухомиров, tih_vi@uralsib.ru

Экономика

Кремль прогнозирует высокую инфляцию, несмотря на хорошие показатели за январь

Впереди – укрепление рубля и мораторий на повышение цен на бензин? Неутешительный прогноз Аркадия Дворковича в отношении инфляции в 2006 г. и его призыв к правительству принять немедленные меры свидетельствует, что Кремль по-прежнему считает борьбу с инфляцией одним из приоритетов. Таким образом, правительство и Банк России, вероятно, вновь будут вынуждены прибегнуть к использованию антиинфляционных мер, уже доказавших свою эффективность. К этим мерам относятся укрепление рубля и замораживание внутренних цен на бензин.

Аркадий Дворкович настроен пессимистично в отношении инфляции... Выступая вчера на пресс-конференции, глава аналитического управления Администрации президента Аркадий Дворкович заявил, что, если правительство не предпримет незамедлительных мер по сдерживанию роста цен, к концу 2006 г. инфляция в стране может составить 10%.

....несмотря на хорошие показатели за январь. Заявление Дворковича было сделано в то же время, как Росстат опубликовал статистические данные за январь 2006 г., которые отразили довольно медленный (0,4% относительно предыдущего месяца) рост индекса цен производителей. По данным Росстата, в прошлом месяце реальные располагаемые доходы населения выросли относительно января 2005 г. на 8,7%, тогда как в январе 2005 г. они упали на 10,9% относительно января 2004 г. При этом темпы роста розничной торговли в январе 2006 г. остались достаточно высокими – 11,7% против 9,2% годом ранее.

Владимир Тухомиров, tih_vi@uralsib.ru

ЛУКОЙЛ

Увеличение запасов Conoco – позитивный фактор для ЛУКОЙЛа

Мы подтверждаем нашу позитивную оценку долгосрочных перспектив ЛУКОЙЛа. Новость об увеличении запасов ConocoPhillips позитивна для ЛУКОЙЛа и в очередной раз подтверждает нашу позитивную оценку долгосрочных перспектив российской компании.

Рост запасов Conoco за счет запасов ЛУКОЙЛа. Американская нефтяная компания ConocoPhillips, которая владеет приблизительно 16% акций ЛУКОЙЛа, вчера сообщила о том, что по итогам 2005 г. ее доказанные запасы увеличились примерно на 1,6 млрд барр., что выше суммарной добычи Conoco, составившей 675 млн барр. в 2005 г. (то есть коэффициент замещения запасов составил 230%). Это предполагает, что запасы ЛУКОЙЛа возросли на 660 млн барр. нефтяного эквивалента.

Прирост запасов ЛУКОЙЛа. Согласно ежегодному отчету ConocoPhillips за 2004 г., на ее 10-процентную долю в ЛУКОЙЛе на конец 2004 г. пришлось около 880 млн барр. запасов. Учитывая, что к концу 2005 г. Conoco увеличила свой пакет акций ЛУКОЙЛа до 16,1%, дополнительный объем запасов американской компании, который приходится на ее долю в ЛУКОЙЛе, составит около 540 млн барр., тогда как оставшаяся часть

Правительство и Банк России, вероятно, будут вынуждены прибегнуть к использованию антиинфляционных мер, уже доказавших свою эффективность



относится к приросту запасов самого ЛУКОЙЛа и возможному их увеличению в связи с работами российской компании по геологоразведке. Ранее в нынешнем году ЛУКОЙЛ, основываясь на предварительных данных, заявил об увеличении в 2005 г. своих запасов категории ЗР на 13% с уровня 2004 г. до 38,75 млрд барр. Прирост запасов ЛУКОЙЛа заметно превзошел объем добытой в прошлом году компанией нефти, составивший 0,7 млрд барр.

*Каюс Рапану, rap_ca@uralsib.ru
Алексей Кормицков, kor_an@uralsib.ru
Анна Юдина, udi_an@uralsib.ru*



Рынок рублевых облигаций

Выпуск	Объем выпуска, млн. руб.	Купонная ставка, %	Дата			Месяцев до		Цена	Изм.	Торговый объем, руб.	Котировки		Доходность, %				DVO1	Рейтинг		Сред. бп
			купона	оферты	погаш.	офрт.	погаш.				покупка	продажа	офрт.	погаш.	HPR	текущ.		S&P/M	Уралсиб	
КОРПОРАТИВНЫЕ ОБЛИГАЦИИ																				
госкомпании																				
Аижк	1 070	11,00	01.июн.06		01.дек.08		33,8				110,00	110,50								
Аижк-2	1 500	11,00	01.авг.06		01.фев.10		48,0				113,05	113,90								
Аижк-3	2 250	9,40	15.апр.06		15.окт.10		56,6				107,80	108,25								
Аижк-4	900	8,70	01.май.06		01.фев.12		72,4				108,50	109,10								
Аижк-5	2 200	7,35	15.апр.06		15.окт.12		80,9			30 195 000	100,55	100,80								
Аижк-6	2 500	7,40	15.апр.06		15.июл.14		102,2				100,80	101,10								
ВТБ-4	5 000	5,60	23.мар.06	25.мар.06	19.мар.09	1,1	37,4	100,35	0,35	5 017 500	99,90			1,23		1,22	5,58	0,09	BBB/Baa2	-374
ВТБ-5	15 000	6,20	27.апр.06	26.апр.07	17.окт.13	14,3	93,2	99,85	-0,15	119 815 788	99,90	99,95		6,48			6,21	1,07	BBB/Baa2	104
Газпром-3	10 000	8,11	22.июл.06		18.январ.07		11,0	101,56	0,06	5 148 949	101,51	101,99			6,41	6,25	7,99	0,85	BB+/Baa2	A
Газпром-4	5 000	8,22	16.авг.06		10.фев.10		48,3				104,55	105,00							BB+/Baa2	A
Газпром-5	5 000	7,58	11.апр.06		09.окт.07		19,8	101,78	-0,12	65 195 536	101,65	101,84				6,51	7,45	1,50	BB+/Baa2	A
Газпром-6	5 000	6,95	10.авг.06		06.авг.09		42,1	100,37	-0,34	429 746 279	100,33	100,50				6,94	6,92	2,94	BB+/Baa2	A
РЖД-2	4 000	7,75	07.июн.06		05.дек.07		21,7				101,50	101,90							BBB-/ruAA+/Baa2	A
РЖД-3	4 000	8,33	07.июн.06		02.дек.09		46,0	104,69	-0,28	240 359 083	104,07	105,10				7,01	7,96	3,26	3-/ruAA+/Baa2	A
РЖД-4	10 000	6,59	15.июн.06		14.июл.07		15,9	100,05	0,10	51 511 250	99,90	100,20				6,65	6,59	1,20	3-/ruAA+/Baa2	A
РЖД-5	10 000	6,67	28.июл.06		23.январ.09		35,6												BBB-/ruAA+/Baa2	A
РЖД-6	10 000	7,35	17.май.06		10.ноя.10		57,4	100,92	-0,08	124 360 256	100,88	100,98				7,24	7,28	3,84	3-/ruAA+/Baa2	A
РЖД-7	5 000	7,55	17.май.06		07.ноя.12		81,7	101,86	-0,24	4 940 150	101,88	102,10				7,32	7,41	5,13	3-/ruAA+/Baa2	A
ТНП	1 000	8,90	10.май.06		10.май.06		2,6													B+
ФСК ЭЭС	5 000	8,80	20.июн.06		18.дек.07		22,2													B+/ruA+
ФСК ЭЭС-2	7 000	8,25	27.июн.06		22.июн.10		52,7													B+/ruA+
ФСК ЭЭС-3	7 000	7,10	16.июн.06		12.дек.08		34,2													B+/ruA+
сырье																				
Итера	1 200	9,75	07.июн.06		07.дек.07		21,8	100,85	-0,06	968 180	100,95	101,05				9,42		9,67	1,56	
Лукойл	6 000	7,25	23.май.06	20.ноя.07	17.ноя.09	21,2	45,5	101,65	-0,23	559 605 422	101,65	101,80		6,33	6,85		7,13	3,19	BB/ruAA/Baa2	A
Новатэк	1 000	9,40	01.июн.06		30.ноя.06		9,4				100,75									
Полиметалл	750	17,00	21.мар.06		21.мар.06		0,9	100,49	0,12	4 392 525	100,41	100,49			10,32	9,86	16,92	0,07		C-
РуссНефть	7 000	9,25	16.июн.06	12.дек.08	10.дек.10	34,2	58,4	101,00	-0,07	56 155 395	101,03	101,07		9,03			9,16	2,35		C
СУЭК-2	1 000	8,50	18.май.06		15.фев.07		12,0	100,00	-1,50	10 001 000	99,75	100,15			8,77	8,49	8,50	0,88		C
Татнефть-3	1 500	12,00	01.июл.06		01.июл.06		4,3													B-
ТНК-5	3 000	15,00	29.май.06		28.ноя.06		9,3													A-
Удмуртнефть	1 500	9,50	01.мар.06	01.дек.06	01.мар.08	9,4	24,6													A
металлургия																				
Маир	500	12,30	04.апр.06		03.апр.07		13,5			81 040 000	101,00	101,25								
Мечел-ТД	3 000	11,75	16.июн.06	16.июн.06	12.июн.09	3,8	40,2	101,33	0,00	810 600	101,30	101,45		7,46		7,27	11,60	0,30		B-
Мечел-СГ	2 000	10,69	25.май.06	30.май.06	22.ноя.07	3,3	21,3				100,85	100,95								
НСММЗ	1 000	12,10	22.май.06	22.май.06	19.май.08	3,0	27,3	100,20	0,10	10 656 280	99,70	100,20		11,39		10,93	12,08	0,23		642
РусАлФин-2	5 000	8,00	20.май.06		20.май.07		15,1	101,15	0,14	239 008 709	100,80	101,15			7,13		7,91	1,14		NR
РусАлФин-3	6 000	7,20	21.мар.06		21.сен.08		31,4	99,80	-0,08	200 000 998	99,85	99,99			7,42		7,21	2,23		NR
Северсталь	3 000	8,10	29.июн.06		28.июн.07		16,4													B+/ruA+/B1
ТЧМ-2	1 000	11,00	02.июн.06		02.дек.07		21,6													A-
Хайленд Голд	750	12,00	05.апр.06	04.окт.06	02.апр.08	7,5	25,7													
телекоммуникации																				
ВолгаТел-2	3 000	8,20	06.июн.06	02.дек.08	30.ноя.10	33,8	58,1	100,29	0,01	143 363 097	100,15	100,30		8,24			8,18	2,36	B+/ruA+	B+
ВолгаТел-3	2 300	8,50	06.июн.06		30.ноя.10		58,1	100,75	0,07	21 160 709	100,70	100,88			8,43		8,44	3,07	B+/ruA+	B+
Вымпелком	3 000	9,90	16.май.06		16.май.06		2,8													A-
Дальсвязь	1 000	13,00	17.май.06		15.ноя.06		8,9				101,80	103,95								B-
МГТС-4	1 500	10,00	26.апр.06	26.апр.06	22.апр.09	2,1	38,5					101,42								3B-/ruAA-/Baa3
МГТС-5	1 500	8,30	30.май.06	29.май.07	25.май.10	15,4	51,8													B+
Мегафон	1 500	11,50	07.июн.06		07.июн.06		3,5					101,45								B+/ruA+
Мегафон-2	1 500	9,28	12.апр.06		11.апр.07		13,8			179 812 500	102,35	103,50								B+/ruA+
Мегафон-3	3 000	9,25	18.апр.06		15.апр.08		26,1	103,50	-0,35	617 898	103,15	103,65			7,59		8,94	1,93	B+/ruA+	B+
С-ЗТел-2	1 500	7,50	05.апр.06		03.окт.07		19,6	100,10	2,09	5 005 000	99,80	100,90			7,61		7,49	1,04	B+/ruA+	B+
С-ЗТел-3	1 500	9,25	02.мар.06	28.фев.08	24.фев.11	24,6	61,0					103,05								B+/ruA+
Сибирьтел-3	1 530	14,50	14.июл.06		14.июл.06		4,8	102,50	-0,17	17 350 668	102,56	102,61			7,99	7,80	14,15	0,38		B
Сибирьтел-4	2 000	12,50	06.июл.06		05.июл.07		16,6	105,94	-0,22	22 278 972	106,00	106,10			7,97		11,80	1,28		B
Сибирьтел-5	3 000	9,20	28.апр.06		25.апр.08		26,5	102,29	-0,03	6 139 718	102,22	102,34			8,18		8,99	1,92		B
Сибирьтел-6	2 000	7,85	23.мар.06	23.сен.08	16.сен.10	31,5	55,6	99,25	0,10	8 945 000	99,10	99,52		8,31		7,91	2,19			B
СМАРТС-2	500	15,00	26.июн.06	26.июн.06	26.июн.07	4,2	16,3					101,20								B-
СМАРТС-3	1 000	14,10	04.апр.06	06.окт.06	29.сен.09	7,6	43,9	101,01	-0,39	5 025 175	100,55	101,00		12,49		11,55	13,96	0,56		B-
Таттелеком	600	11,75	10.май.06		06.май.07		14,6													
УрСИ-6	3 000	14,25	18.июл.06		18.июл.06		4,9													B+
УрСИ-4	3 000	9,99	04.май.06		01.ноя.07		20,6													B+
УрСИ-5	2 000	9,19	20.апр.06		17.апр.08		26,2													B+
УрСИ сер06	2 000	8,20	25.май.06	20.ноя.08	17.ноя.11	33,4	69,8													B+
Центртел-3	2 000	12,35	17.мар.06		15.сен.06		6,9													B-/ruBBB-
Центртел-4	5 623	13,80	19.авг.06		21.авг.09		42,6</													



Рынок рублевых облигаций

Выпуск	Объем выпуска, млн. руб.	Купонная ставка, %	Дата			Месяцев до		Цена	Изм.	Торговый объем, руб.	Котировки		Доходность, %				DVO1	Рейтинг		Сред. бп
			купона	оферты	погаш.	офрт.	погаш.				покупка	продажа	офрт.	погаш.	HPR	текущ.		S&P/M	Уралсиб	
КОРПОРАТИВНЫЕ ОБЛИГАЦИИ (ПРОДОЛЖЕНИЕ)																				
ГОТЭК	550	12,50	06.июн.06		06.июн.06		3,5				100,25	101,00								
ГОТЭК-2	1 500	9,90	22.июн.06	23.июн.06	18.июн.09	4,1	40,4	99,65	-0,15	5 282 447										
ЛОМО-2	700	14,20	11.июл.06		11.июл.06		4,7	100,95	-0,23	1 226 515	101,16	101,18	11,91		11,84	11,46	9,93	0,30		
ОМК	3 000	9,20	08.июн.06		12.июн.08		28,1	102,35	-0,25	2 047	102,50	102,65		8,21		8,99	2,02			195
Росконтракт	700	11,70	07.мар.06	05.сен.06	04.сен.07	6,5	18,7													C+
РусТекстиль	500	18,80	14.мар.06		12.сен.06		6,8				103,36	103,50								C-
РусТекстиль-2	1 000	14,30	09.мар.06	09.мар.06	05.мар.09	0,5	36,9	100,00	-0,13	27 998 500	99,99	100,12	14,33	13,18	13,43	14,30	0,04			C-
РусТекстиль-3	1 200	12,00	25.апр.06	01.ноя.07	20.окт.09	20,6	44,6	99,00	-0,33	396 000	98,70	99,25	12,89		12,12		1,39			C-
СалаватСтекло	750	11,60	28.мар.06	26.сен.06	25.мар.08	7,2	25,4				103,50	103,90								
СалаватСтекло-2	1 200	9,28	03.май.06	31.окт.07	28.окт.09	20,6	44,8					100,30								
СвобСокол	600	13,55	25.май.06	25.май.06	22.ноя.07	3,1	21,3				100,01	101,00								
СЗЛК	300	13,90	13.июл.06		13.июл.06		4,7	100,50	-0,18	250 246	100,20	100,50		12,84	12,37	13,83	0,35			C
ТМК	2 000	10,30	20.апр.06		20.окт.06		8,0													B-
ТМК-2	3 000	11,09	28.мар.06	27.мар.07	24.мар.09	13,3	37,6													B-
ЧТПЗ	3 000	9,50	21.июн.06	18.июн.08	16.июн.10	28,3	52,5													
ЯТХ	1 000	12,00	25.апр.06	24.окт.06	21.окт.08	8,2	32,4													C+
финансы																				
Абсолют	500	11,50	21.апр.06		21.апр.06		2,0	100,60	0,00	4 015 902	100,02	100,60		7,92	7,67	11,43	0,15			B1
АКБарс	500	8,80	05.апр.06		05.апр.06		1,4					101,48								Va3
БИН	1 000	14,00	13.апр.06		13.апр.06		1,7													B-/ruBBB-
Газбанк	750	11,00	23.май.06	21.ноя.06	25.ноя.08	9,1	33,6	100,50	-0,08	22 486 345	100,50	100,70	10,50		10,01	10,95	0,67			B2
Газпромбанк	5 000	7,10	03.авг.06		27.янв.11		60,0													Vaa1/BB
Зенит	1 000	8,50	24.мар.06	24.мар.06	24.мар.07	1,0	13,2	100,20	0,10	5 110 160	100,06	100,22	6,09		5,92	8,48	0,08			B1
Импэксбанк	1 000	10,23	21.апр.06	21.апр.06	20.апр.08	2,0	26,3			164 909 169	100,25	100,35								B-/B1
КИТ Финанс	2 000	10,50	17.июн.06	22.дек.06	18.дек.08	10,1	34,4	100,25	0,00	5 013 505	100,25	100,40	10,39		9,97	10,47	0,75			CCC
МастерБанк-2	1 000	12,75	26.май.06	26.май.06	23.май.08	3,1	27,4	100,00	0,00	1 000	100,35	100,45	12,95		12,37	12,75	0,24			
МИА-2	1 000	9,50	09.май.06	06.фев.07	09.авг.08	11,7	30,0				99,50	100,15								
МКБ	500	11,50	26.апр.06	26.апр.06	25.апр.07	2,1	14,3	100,30	0,00	21 759 263	100,35	100,45	10,07		9,68	11,47	0,16			B1
ММБ-1	1 000	8,30	15.авг.06		13.фев.07		11,9	101,03	0,53	25 722 795	101,01	101,50		7,32	7,16	8,22	0,90			BB
МОИА	1 500	9,00	21.июн.06	21.июн.06	21.дек.10	4,0	58,8													
Петроком	1 000	15,00	16.мар.06		16.мар.06		0,8	100,65	-0,15	2 013				4,50	4,41	14,90	0,06			B/ruA/Ba3
Росбанк	3 000	9,25	15.авг.06	14.фев.07	15.фев.09	11,9	36,3				101,55	101,75								B-/ruBBB-/Ba3
РСХБанк	3 000	7,50	08.мар.06	06.дек.06	04.июн.08	9,6	27,8													Vaa2
РТК Лиз-4	2 250	9,69	11.апр.06	11.апр.06	08.апр.08	1,6	25,9				100,15	100,38								B-
РусСтанд-2	1 000	14,00	14.июн.06		14.июн.06		3,8	101,85	0,00	2 037 000	101,71			7,92	7,71	13,75	0,30			B+/ruA+/Ba2
РусСтанд-3	2 000	8,40	22.фев.06	01.сен.06	22.авг.07	6,4	18,2													B+/ruA+/Ba2
РусСтанд-4	3 000	8,99	02.мар.06	02.мар.06	03.мар.08	0,3	24,7													B+/ruA+/Ba2
РусСтанд-5	5 000	7,60	16.мар.06	15.мар.07	09.сен.10	12,9	55,4				99,65	99,90								B+/ruA+/Ba2
ХКФ-2	3 000	8,50	16.май.06	16.май.06	11.май.10	2,8	51,3													B-/Ba3



Рынок рублевых облигаций (продолжение)

Выпуск	Объем выпуска, млн. руб.	Купонная ставка, %	Дата			Месяцев до		Цена	Изм.	Торговый объем, руб.	Котировки		Доходность, %				DVO1	Рейтинг	Сред. бл
			купона	оферты	погаш.	оферты	погаш.				покупка	продажа	оферты	погаш.	HPR	текущая			
МУНИЦИПАЛЬНЫЕ ОБЛИГАЦИИ																			
Башкортостан-4	500	8,02	16.мар.06		13.сен.07													BB-/Ba1	
Волг обл	600	13,00	15.июн.06		11.июн.09														
Волг обл-2	700	6,48	22.июн.06		17.июн.10		109,80	-0,40	4 962 960	100,05	109,80	100,05			7,63	5,90	2,54	134	
Воронеж обл-2	500	13,00	16.июн.06		18.июн.09					114,20									
Иркут обл	800	10,50	20.июл.06		22.июл.07					102,35	102,58							V+	
Иркут обл-2	1 050	10,00	07.мар.06		07.сен.06					101,00	101,30							V+	
Ирк обл31-1	1 500	10,00	23.мар.06		17.дек.09					103,70	104,70							V+	
Ирк обл31-2	900	8,50	26.апр.06		23.окт.08					101,10	101,50							V+	
Коми-5	500	14,00	24.мар.06		24.дек.07					110,55	111,60							-/Ba3	
Коми-6	700	14,00	14.апр.06		14.окт.10					118,71								-/Ba3	
Коми-7	1 000	12,00	23.май.06		22.ноя.13					110,26	111,40							-/Ba3	
Коми-8	1 000	9,00	06.мар.06		03.дек.15					98,52	101,50							-/Ba3	
Костром обл-4	800	13,00	14.мар.06		11.мар.08					106,28	107,50								
Красноярск-4	630	12,50	26.апр.06		27.окт.06					103,73	104,10								
Крас край-3	3 000	7,00	05.апр.06		01.окт.08		99,35	-0,06	52 182 814	99,25	99,48			7,24	7,05	1,85		95	
Краснод край	605	10,50	16.май.06		15.май.07					103,25	103,49							V+/ruA+	
Лен обл-2	800	14,01	14.июн.06		08.дек.10					123,55	126,70							V+/ruA+	
Лен обл-3	1 300	13,50	16.июн.06		05.дек.14					112,00	132,00							V+/ruA+	
Москва-32	4 000	10,00	25.фев.06		25.май.06													BBB-/Baa2	
Москва-35	4 000	10,00	18.мар.06		18.июн.06						102,01	102,01						BBB-/Baa2	
Москва-37	4 000	10,00	23.мар.06		23.сен.06					102,01	103,05							BBB-/Baa2	
Москва-27	4 000	15,00	20.мар.06		20.дек.06					105,00								BBB-/Baa2	
Москва-31	5 000	10,00	20.май.06		20.май.07		105,05	-0,35	14 913 500	104,50	105,10			5,88	9,52	1,17		29	
Москва-42	3 000	10,00	13.май.06		13.авг.07					105,50								BBB-/Baa2	
Москва-40	5 000	10,00	26.апр.06		26.окт.07		106,36	0,06	173 209 709					6,12	9,40	1,57		21	
Москва-43	5 000	10,00	17.май.06		17.май.08					108,00	109,40							BBB-/Baa2	
Москва-29	5 000	10,00	05.июн.06		05.июн.08		108,37	-0,06	541 852 167	105,11	108,47			6,11	9,23	2,16		-13	
Москва-36	3 900	10,00	16.июн.06		16.дек.08		110,50	0,00	12 085 785	110,10	110,55			5,98	9,05	2,65		-45	
Москва-47	5 000	10,00	28.апр.06		28.апр.09					81 130 775	110,65							BBB-/Baa2	
Москва-41	5 000	10,00	30.июл.06		30.июл.10					22 190 000	110,01	111,05						BBB-/Baa2	
Москва-38	5 000	10,00	26.июн.06		26.дек.10					114,04	114,45							BBB-/Baa2	
Москва-39	4 800	10,00	21.июл.06		21.июл.14		111,71	0,01	12 867 703	111,67	111,75			6,77	8,95	6,46		15	
Москва-44	5 000	10,00	24.июн.06		24.июн.15					111,45	111,70							BBB-/Baa2	
Моск обл-3	4 000	11,00	20.авг.06		19.авг.07		106,28	-0,49	900 166	106,15	106,35			6,62	10,35	1,41		ЭВ-/ruAA-/Ba3	
Моск обл-4	9 600	11,00	25.апр.06		21.апр.09		111,90	-0,17	1 119	111,95	112,28			6,96	9,83	2,87		ЭВ-/ruAA-/Ba3	
Моск обл-5	12 000	10,00	04.апр.06		30.мар.10		109,00	0,08	329 165 123	108,93	109,00			6,96	9,17	2,93		ЭВ-/ruAA-/Ba3	
Нижегор обл-1	1 000	11,80	03.май.06		01.ноя.06														
Нижегор обл-2	2 500	10,43	03.май.06		02.ноя.08														
Новосибирск-2	1 500	12,00	07.мар.06		07.дек.06		103,84	-0,16	16 836 000	105,20	105,35			7,15	6,72	11,56	0,74	266	
Новосибирск-3	1 000	13,00	12.июл.06		14.июл.09		114,48	-0,27	460 212	114,48	114,54			7,66	11,36	3,09		138	
Новосиб обл	1 500	13,50	28.апр.06		27.июл.06		102,52	-0,05	3 076	102,64	102,87			7,65	7,35	13,17	0,40	268	
Новосиб обл-2	2 000	13,30	02.мар.06		29.ноя.07		110,10	0,40	2 098 494	110,01	110,30			7,37	12,08	1,66		143	
Самар обл-1	1 185	12,00	04.апр.06		04.июл.06													ЭВ-/ruAA-/Ba2	
Самар обл-2	1 500	6,82	16.мар.06		09.сен.10						100,30							ЭВ-/ruAA-/Ba2	
Твер Обл-2	600	16,90	23.фев.06		23.ноя.06														
Твер Обл-3	800	7,95	02.мар.06		30.ноя.08														
Томск	300	13,00	23.фев.06		22.ноя.07														
Томск обл-1	500	11,00	27.июл.06		27.июл.06													ruA	
Томск обл-2	600	11,00	13.апр.06		13.окт.07													ruA	
Удмуртия	1 000	8,20	27.июн.06		27.дек.08														
Уфа-3	400	10,03	18.июл.06		18.июл.06													V/ruA-	
Уфа-4	500	10,03	06.июн.06		03.июн.08													V/ruA-	
Хаб край-5	700	11,00	05.апр.06		05.окт.06														
ХМАО-2	3 000	12,00	28.май.06		27.май.08													BB/ruAA	
Чувашия-2	500	9,00	12.апр.06		13.апр.07														
Чувашия-4	750	12,33	28.мар.06		27.мар.09														
Якутия-3	800	12,00	21.мар.06		17.июн.08													ruA	
Якутия-4	1 000	13,00	16.мар.06		16.мар.06													ruA	
Якутия-5	2 000	9,00	20.апр.06		21.апр.07													ruA	
Якутия-25006	2 000	10,00	18.май.06		13.май.10													ruA	
ЯНАО	1 800	11,00	05.авг.06		03.авг.08													BB-/ruAA-	
Яросл обл-2	1 000	13,28	04.апр.06		03.июл.07														
Яросл обл-3	1 000	12,00	18.май.06		17.ноя.06														
Яросл обл-4	1 000	11,00	24.май.06		26.май.09														
ГОСУДАРСТВЕННЫЕ ОБЛИГАЦИИ																			
ОФЗ 27024	15 001	7,00	19.апр.06		19.апр.06						100,70								
ОФЗ 45002	2 760	10,00	02.авг.06		02.авг.06						102,20	102,70		4,98	4,91	9,78	0,43		
ОФЗ 45001	18 904	10,00	17.май.06		15.ноя.06						102,55	102,73							
ОФЗ 27025	25 806	7,00	15.мар.06		13.июн.07		101,20	0,55	29 178 530	101,22	101,34			5,79	6,92	1,21			
ОФЗ 27019	8 800	10,00	19.июл.06		18.июл.07														
ОФЗ 27020	8 800	10,00	09.авг.06		08.авг.07														
ОФЗ 25058	40 655	6,30	03.май.06		30.апр.08		100,60	-0,05	2 012 000	100,60	100,70			6,14	6,26	1,96			
ОФЗ 46001	60 000	10,00	15.мар.06		10.сен.08		106,90	0,05	16 037 141	106,80	107,00			6,05	9,35	1,69			
ОФЗ 27026	16 000	7,50	15.мар.06		11.мар.09														
ОФЗ 25060	11 506	5,80	03.май.06		29.апр.09					98,90	99,06								
ОФЗ 25057	40 817	7,40	26.апр.06		20.янв.10		104,22	-0,12	1 042 150	104,06	104,35			6,32	7,10	3,			

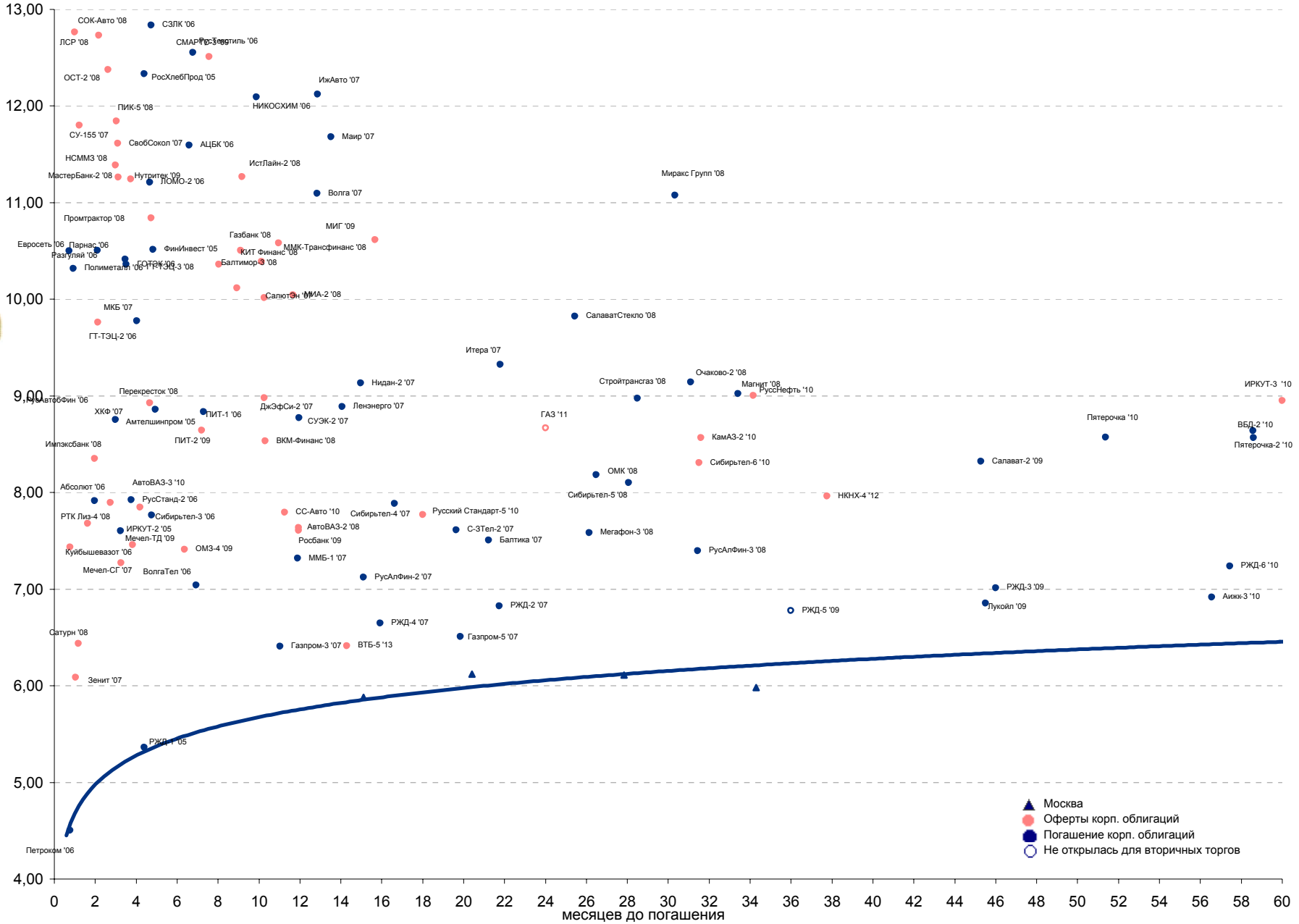


Рынок еврооблигаций

Выпуск	Объем, тыс. ед.	Купон	Дата погашения	Дата след. Купона	Цена закрытия	Изменение, %	Доходность, %		Спрэд к индикатору, б.п.	Мод. дюрация
							погашения	текущая		
СУВЕРЕННЫЕ ОБЛИГАЦИИ										
Russia '07	\$ 2 400 000	10,00	26 июн 07	26 июн 06	106,00	-0,03	5,26	9,43	53,3	1,23
Russia '10	\$ 2 767 442	8,25	31 мар 10	31 мар 06	105,88	-0,06	6,59	7,79	193,4	3,35
Russia '18	\$ 3 466 671	11,00	24 июл 18	24 июл 06	147,13	-0,04	5,66	7,48	97,3	7,74
Russia '28	\$ 2 500 000	12,75	24 июн 28	24 июн 06	182,69	0,10	5,83	6,98	117,8	10,54
Russia '30	\$ 18 400 000	5,00	31 мар 30	31 мар 06	112,16	-0,17	5,64	4,46	106,7	7,67
MinFin V	\$ 2 837 000	3,00	14 май 08	14 май 06	95,11	0,06	5,39	3,15	66,6	2,02
MinFin VI	\$ 1 750 000	3,00	14 май 06	14 май 06	99,53	0,01	5,10	3,01	40,3	0,21
MinFin VII	\$ 1 750 000	3,00	14 май 11	14 май 06	89,56	-0,09	5,35	3,35	71,5	4,52
MinFin VIII	\$ 1 322 000	3,00	14 ноя 07	14 май 06	97,25	-0,02	4,69	3,08	-4,3	1,63
Aries '07	eur 2 000 000	5,53	25 окт 07	25 апр 06	104,86	-0,02	2,95	5,27		0,16
Aries '09	eur 1 000 000	7,75	25 окт 09	25 окт 06	114,12	-0,03	3,56	6,79	-109,6	3,17
Aries '14	\$ 2 435 500	9,60	25 окт 14	25 апр 06	128,23	-0,16	5,46	7,49	89,3	6,08
МУНИЦИПАЛЬНЫЕ ОБЛИГАЦИИ										
Москва '06	eur 400 000	10,95	28 апр 06	28 апр 06	101,41	-0,01	2,17	10,80	-292,4 / -252,1	0,16
Москва '11	eur 374 000	6,45	12 окт 11	12 окт 06	111,40	-0,09	5,68	5,79	33,2 / 104,7	5,08
КОРПОРАТИВНЫЕ ОБЛИГАЦИИ										
АЛРОСА '08	\$ 500 000	8,13	06 май 08	06 май 06	105,27	-0,09	5,53	7,72	-17,9 / 83,9	1,96
АЛРОСА '14	\$ 500 000	8,88	17 ноя 14	17 май 06	115,99	-0,07	6,45	7,65	44,4 / 197,3	6,12
Alfa-Bank '06	\$ 190 000	8,00	13 апр 06	13 апр 06	100,39	0,02	4,75	7,97	5,8 / 23,7	0,13
Alfa-Bank '07	\$ 150 000	7,75	09 фев 07	09 авг 06	101,30	0,00	6,31	7,65	104,8 / 158,0	0,90
Банк Москвы '09	\$ 250 000	8,00	28 сен 09	28 мар 06	105,45	-0,15	6,28	7,59	-9,5 / 162,4	3,01
Банк Москвы '10	\$ 300 000	7,38	26 ноя 10	26 май 06	104,37	-0,12	6,29	7,07	-17,6 / 165,1	3,91
ВБД '08	\$ 150 000	8,50	21 май 08	21 май 06	102,25	-0,01	7,38	8,31	165,7 / 268,4	1,97
ВТБ '08	\$ 550 000	6,88	11 дек 08	11 июн 06	103,15	-0,10	5,63	6,67	-41,0 / 95,9	2,49
ВТБ '11	\$ 450 000	7,50	12 окт 11	12 апр 06	107,55	-0,18	5,90	6,97	-56,1 / 126,7	3,95
ВТБ '15	\$ 750 000	6,32	04 фев 15	04 авг 06	101,92	-0,05	6,75	6,20	18,6 / 218,3	3,44
ВТБ '35	\$ 1 000 000	6,25	30 июн 35	30 июн 06	103,03	-0,19	6,03	6,07	19,9 / 137,6	13,47
Вымпелком '09	\$ 450 000	10,00	16 июн 09	16 июн 06	108,31	-0,11	7,13	9,23	90,8 / 246,8	2,76
Вымпелком '10	\$ 300 000	8,00	11 фев 10	11 авг 06	102,48	-0,11	7,26	7,81	68,6 / 261,0	3,34
Вымпелком '11	\$ 300 000	8,38	22 окт 11	22 апр 06	104,55	-0,09	7,37	8,01	99,9 / 274,0	4,36
Газпром '07	\$ 500 000	9,13	25 апр 07	25 апр 06	104,27	-0,09	5,27	8,75	1,1 / 54,4	1,07
Газпром '09	\$ 700 000	10,50	21 окт 09	21 апр 06	115,34	-0,18	5,78	9,10	-81,1 / 112,3	2,99
Газпром '10	eur 1 000 000	7,80	27 сен 10	27 сен 06	114,49	-0,01	4,24	6,81	-234,2 / -40,8	3,80
Газпром '13	\$ 1 750 000	9,625	01 мар 13	01 мар 06	120,51	-0,07	6,00	7,99	-58,8 / 136,9	5,08
Gazstream '13	\$ 646 500	5,625	22 июл 13	22 июл 06	99,40	-0,06	5,72	5,66	-31,4 / 109,5	5,95
Газпром '15	eur 1 000 000	5,875	01 июн 15	01 июн 06	107,88	0,03	4,80	5,45	-104,8 / 22,7	6,86
Газпром '20	\$ 1 250 000	7,201	01 фев 20	01 авг 06	106,44	-0,28	6,49	6,77		4,30
Газпром '34	\$ 1 200 000	8,625	28 апр 34	28 апр 06	127,72	-0,09	6,37	6,75	53,9 / 179,8	11,99
Газпромбанк '08	\$ 1 050 000	7,25	30 окт 08	30 апр 06	103,24	-0,10	5,92	7,02	-4,6 / 124,1	2,36
Газпромбанк '15	\$ 1 000 000	6,50	23 сен 15	23 мар 06	98,50	-0,02	6,71	6,60	86,8 / 214,3	6,83
Евраз '06	\$ 175 000	8,88	25 сен 06	25 мар 06	101,55	-0,06	6,09	8,74	99,3 / 157,5	0,54
Евраз '09	\$ 300 000	10,88	03 авг 09	03 авг 06	111,00	-0,14	7,20	9,80	92,0 / 254,6	2,86
Зенит '06	\$ 125 000	9,25	12 июн 06	12 июн 06	100,85	-0,02	6,18	9,17	91,9 / 145,2	0,29
МБРР '08	\$ 150 000	8,63	03 мар 08	03 мар 06	101,82	-0,06	7,63	8,47	204,3 / 293,0	1,75
МДМ-Банк '06	\$ 200 000	9,38	23 сен 06	23 сен 06	101,80	-0,03	5,89	9,21	119,5 / 116,0	0,55
Мегафон '09	\$ 375 000	8,00	10 дек 09	10 июн 06	102,75	-0,08	7,15	7,79	67,3 / 251,0	3,18
ММК '08	\$ 300 000	8,00	21 окт 08	21 апр 06	102,61	-0,10	6,90	7,80	97,1 / 222,0	2,30
МТС '08	\$ 400 000	9,75	30 янв 08	30 июл 06	105,98	-0,08	6,39	9,20	113,4 / 174,3	1,74
МТС '10	\$ 400 000	8,38	14 окт 10	14 апр 06	104,82	-0,16	7,13	7,99	32,5 / 247,5	3,71
МТС '12	\$ 400 000	8,00	28 янв 12	28 июл 06	103,24	-0,18	7,31	7,75	100,1 / 268,3	4,65
НИКойл '07	\$ 150 000	9,00	19 мар 07	19 мар 06	102,11	-0,02	6,90	8,81	163,5 / 216,7	0,97
НОМОС '07	\$ 125 000	9,13	13 фев 07	13 авг 06	102,02	-0,02	6,91	8,94	165,1 / 218,3	0,91
Норникель '09	\$ 500 000	7,13	30 сен 09	30 мар 06	102,67	-0,07	6,28	6,94	-11,7 / 163,0	3,05
Петрокоммерц '07	\$ 120 000	9,00	09 фев 07	10 авг 06	101,91	0,31	6,88	8,83	161,8 / 215,0	0,90
Промсвбанк '06	\$ 200 000	10,25	27 окт 06	27 апр 06	101,99	-0,01	7,10	10,05	200,8 / 239,9	0,62
Промстройбанк '08	\$ 300 000	6,88	29 июл 08	29 июл 06	101,77	-0,07	6,07	6,76	21,0 / 142,2	2,20
Промстройбанк '15	\$ 400 000	6,20	29 сен 15	29 мар 06	99,62	0,00	6,30	6,22	-18,6 / 156,8	3,85
РБР '08	\$ 170 000	6,50	11 авг 08	11 авг 06	100,93	-0,16	6,08	6,44	19,5 / 143,1	2,24
Росбанк '09	\$ 300 000	9,75	24 сен 09	24 мар 06	105,20	-0,13	8,06	9,27	147,5 / 338,1	2,08
Роснефть '06	\$ 150 000	12,75	20 ноя 06	20 май 06	105,23	-0,07	5,32	12,12	22,5 / 62,8	0,68
РусСтандарт '07	\$ 300 000	8,75	14 апр 07	14 апр 06	102,08	-0,06	6,80	8,57	145,3 / 216,8	1,03
РусСтандарт '08	\$ 300 000	8,13	21 апр 08	21 апр 06	101,49	-0,10	7,36	8,01	168,0 / 265,9	1,89
Сбербанк '06	\$ 1 000 000	6,38	24 окт 06	26 апр 06	100,88	0,00	5,16	6,32		1,03
Сбербанк '15	\$ 1 000 000	6,23	11 фев 15	11 авг 06	100,95	-0,07	5,96	6,17	-60,9 / 138,4	3,46
Северсталь '09	\$ 325 000	8,63	24 фев 09	24 авг 06	103,81	-0,14	7,19	8,31	106,5 / 251,9	2,61
Северсталь '14	\$ 375 000	9,25	19 апр 14	19 апр 06	108,97	-0,02	7,74	8,49	163,1 / 317,0	5,61
Сибнефть '07	\$ 400 000	11,50	13 фев 07	13 авг 06	105,58	-0,08	5,46	10,89	19,8 / 73,1	0,91
Сибнефть '09	\$ 500 000	10,75	15 янв 09	15 июл 06	112,72	-0,12	5,88	9,54	62,3 / 115,5	2,48
SINEK '15	\$ 250 000	7,70	03 авг 15	03 авг 06	101,73	0,01	7,24	7,57	134,5 / 267,2	6,62
Система '08	\$ 350 000	10,25	14 апр 08	14 апр 06	106,90	-0,10	6,71	9,59	145,2 / 206,0	1,85
Система '11	\$ 350 000	8,88	28 янв 11	28 июл 06	105,89	-0,11	7,06	8,38	59,9 / 242,1	3,95
TNK '07	\$ 700 000	11,00	06 ноя 07	06 май 06	108,37	-0,11	5,73	10,15	46,6 / 99,8	1,51
Уралсиб '06	\$ 140 000	8,88	06 июл 06	06 июл 06	101,02	-0,05	5,88	8,78	78,6 / 118,9	0,35
ХКФ '08	\$ 150 000	9,13	04 фев 08	04 авг 06	101,95	0,00	8,01	8,95	243,1 / 330,6	1,74

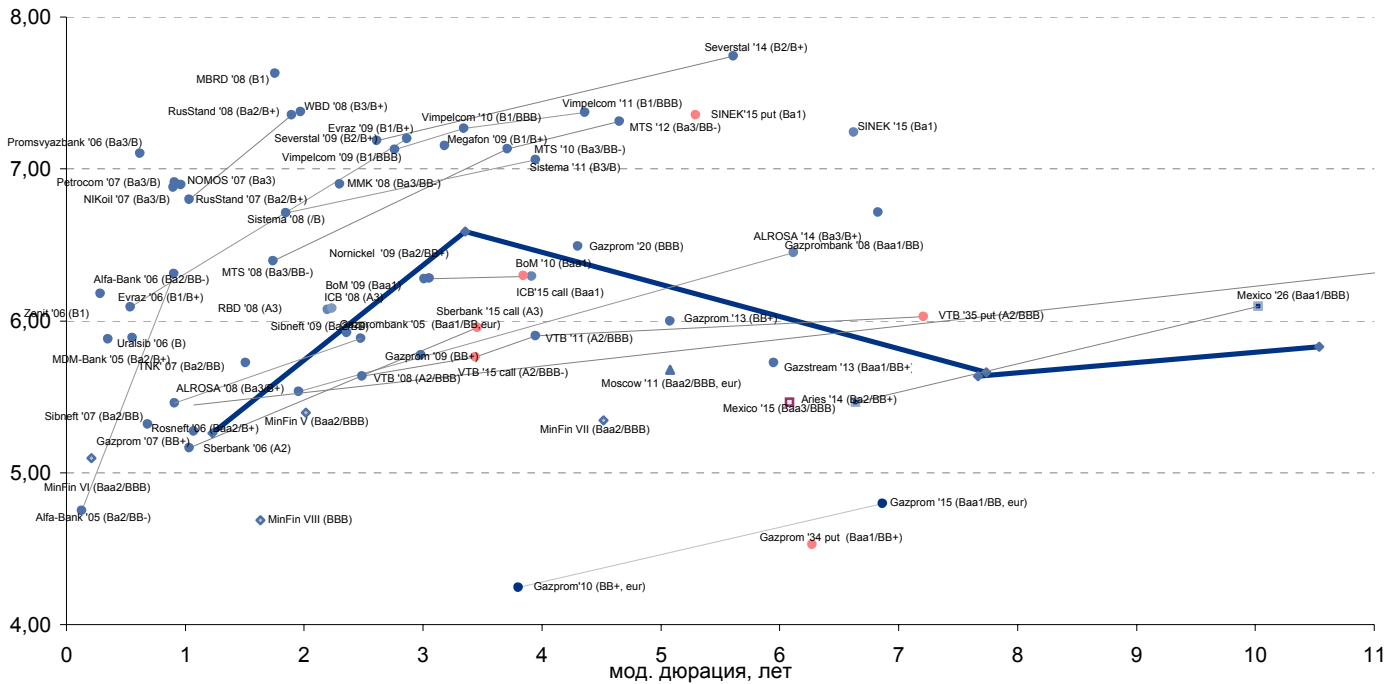


Рублевые корпоративные облигации

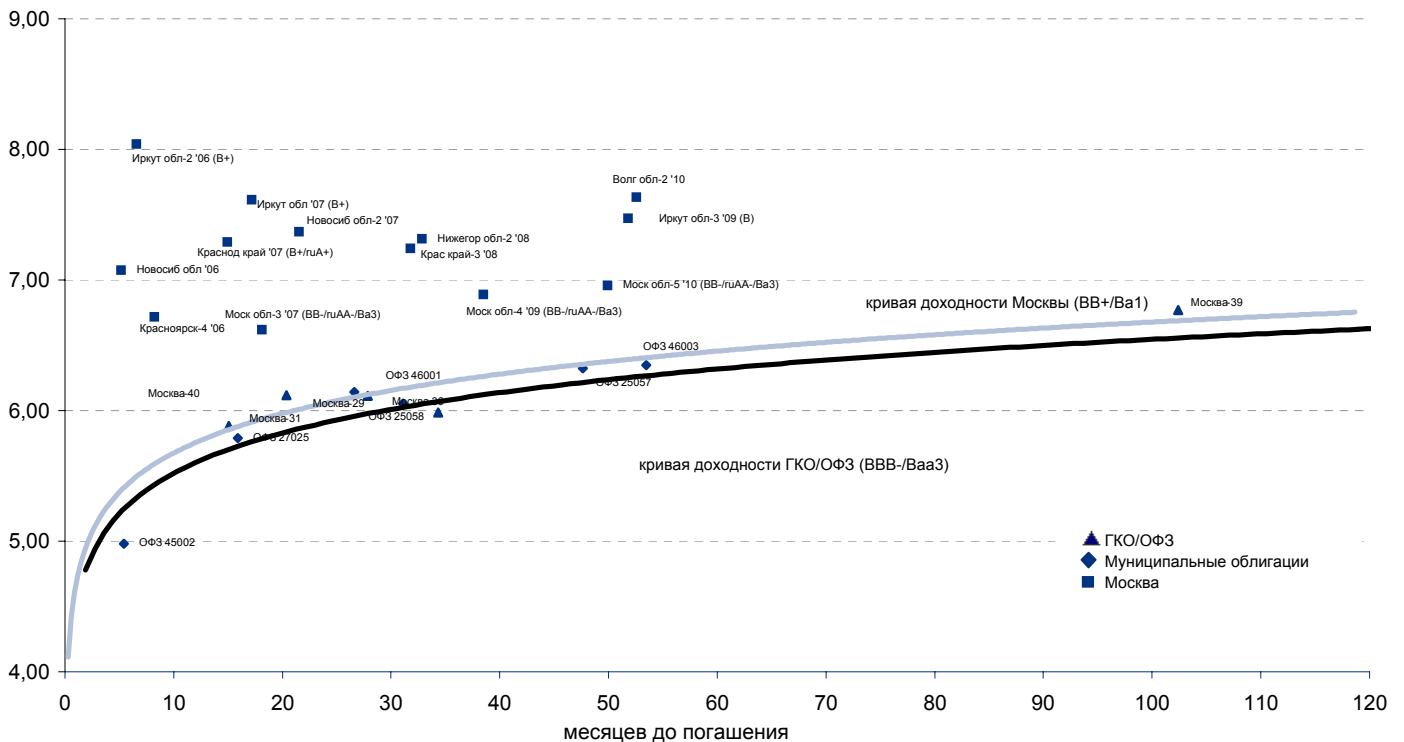




Рынок внешних долгов (по durations обязательств)



Рублевые муниципальные облигации



Планируемые размещения

Дата	Выпуск	Организаторы	Объем размещ.	Параметры	Оферта
22 фев 06	Копейка-2	ФК УРАЛСИБ	4 000	6 лет.	3 года
22 фев 06	Россельхозбанк-2	ВТБ	7 000	5 лет.	-
02 мар 06	Амурметалл	Райффайзенбанк	1 500	3 года.	-
02 мар 06	КБ МИА-3	ФК УРАЛСИБ	1 500	6 лет.	1,5 года
02 мар 06	Мосэнерго-2	Газпромбанк	5 000	10 лет.	6 лет
Итого:			19 000		



Бизнес-блок операций с долговыми инструментами

Руководитель бизнес-блока

Александр Пугач, apugach@uralsib.ru

Сергей Шемардов, клиентский менеджер, she_sa@uralsib.ru

Елена Довгань, клиентский менеджер, dov_en@uralsib.ru

Анна Карпова, клиентский менеджер, kar_am@uralsib.ru

Татьяна Архипова, клиентский менеджер, tarkhipova@uralsib.ru

Андрей Борисов, трейдер РЕПО, bor_av@uralsib.ru

Борис Гинзбург, старший аналитик, bginzburg@uralsib.ru

Анастасия Залесская, аналитик, zal_av@uralsib.ru

Управление рынков долгового капитала

Руководитель управления

Дмитрий Волков, vda@uralsib.ru

Илья Зимин, директор, zimin@uralsib.ru

Гузель Тимошкина, ст. специалист, tim_gg@uralsib.ru

Дарья Сонюшкина, ст. специалист, son_da@uralsib.ru

Аналитическое управление

Руководитель управления

Петру Вадува, vad_pe@uralsib.ru

Заместитель руководителя управления

Константин Чернышев, che_kb@uralsib.ru

Стратегия

Петру Вадува, руководитель управления, vad_pe@uralsib.ru

Владимир Савов, ст. аналитик, sav_vn@uralsib.ru

Мария Плотникова, аналитик, plo_my@uralsib.ru

Наталья Майорова, аналитик, mai_ng@uralsib.ru

Металлургия/Машиностроение

Вячеслав Смольянинов, ст. аналитик, smo_vb@uralsib.ru

Кирилл Чуйко, аналитик, chu_ks@uralsib.ru

Телекоммуникации

Константин Чернышев, ст. аналитик, che_kb@uralsib.ru

Станислав Юдин, аналитик, yud_sa@uralsib.ru

Нефть и газ / Энергетика

Каюс Рапану, ст. аналитик, rap_ca@uralsib.ru

Алексей Кормщик, аналитик, kor_an@uralsib.ru

Матвей Тайц, аналитик, tai_ma@uralsib.ru

Анна Юдина, аналитик, udi_an@uralsib.ru

Банки

Владимир Савов, ст. аналитик, sav_vn@uralsib.ru

Потребительский сектор

Марат Ибрагимов, ст. аналитик, ibr_my@uralsib.ru

Экономика России

Владимир Тихомиров, ст. экономист, tih_vi@uralsib.ru

Редактирование/Полиграфия/Перевод

Марк Брэдфорд, ст. редактор (англ. яз.),

bra_ms@uralsib.ru

Кристофер Роуз, редактор (англ. яз.),

ros_ch@uralsib.ru

Юлия Прокопенко, ст. редактор,

pro_ja@uralsib.ru

Андрей Пятигорский, ст. редактор,

pya_ae@uralsib.ru

Юлия Крючкова, переводчик/редактор, kru_jo@uralsib.ru

Интернет / Базы данных

Кирилл Братанич, специалист, bra_kv@uralsib.ru

Настоящий бюллетень предназначен исключительно для информационных целей. Ни при каких обстоятельствах этот бюллетень не должен использоваться или рассматриваться как оферта или предложение делать оферты. Несмотря на то, что данный материал был подготовлен с максимальной тщательностью, УРАЛСИБ не дает никаких прямых или косвенных заверений или гарантий в отношении достоверности и полноты включенной в бюллетень информации. Ни УРАЛСИБ, ни агенты компании или аффилированные лица не несут никакой ответственности за любые прямые или косвенные убытки от использования настоящего бюллетеня или содержащейся в нем информации.

Все права на бюллетень принадлежат ООО «УРАЛСИБ Кэпитал», и содержащаяся в нем информация не может воспроизводиться или распространяться без предварительного письменного разрешения. © УРАЛСИБ 2005